



RÉPUBLIQUE  
FRANÇAISE

*Liberté  
Égalité  
Fraternité*



REPORTING  
DES ÉMISSIONS OBLIGATAIRES

# Objectifs de développement durable



2022

#MondeEnCommun

# Sommaire

---

**03** Le mot  
du Directeur financier

**04** En  
deux mots

**07** Les actifs adossés  
aux émissions Durables

**25** Les actifs adossés  
aux émissions Climat

---

# Le mot du Directeur financier



**E**n mai 2023, le Conseil présidentiel du développement (CPD) a rappelé l'importance de la solidarité internationale dans la lutte contre les inégalités et le combat contre le changement climatique. L'engagement solidaire de la France ne faiblit pas. Elle est le quatrième pays pourvoyeur d'aide publique au développement et l'AFD joue un rôle majeur dans cet engagement d'investissements solidaires. En 2022, elle a consacré 15 milliards d'euros à l'aide publique au développement dont 4,2 milliards via l'AFD.

Cet effort est pourtant loin de couvrir les besoins tant ils sont colossaux. Les Nations Unies estiment désormais à 4 trillions les besoins de financement annuels nécessaires pour atteindre les objectifs de développement durables dans les pays en développement. Pour espérer répondre à cet enjeu, c'est l'ensemble de la communauté financière internationale qui doit être mobilisée. L'accompagnement de cette transformation est au cœur de la stratégie de l'AFD, à la fois à travers les projets financés sur le terrain, notamment auprès des banques publiques locales, mais également grâce au haut degré d'exigence de son propre cadre d'émission obligataire durable.

Comme le président Emmanuel Macron l'a rappelé lors du CPD, « il n'y aura pas de transition vers une économie neutre en carbone à l'échelle internationale sans plus de justice et plus d'équité ». C'est cette même conviction qui pousse l'AFD, depuis 2020, à privilégier les émissions en format durable, pour refléter la forte imbrication des impacts environnementaux et sociaux dans son action au service de la transition juste.

En 2022, les investisseurs ont continué à nous apporter leur confiance en souscrivant 4,5 Mds€ de nos obligations en format durable, une augmentation de 25 % par rapport à l'année précédente. Ces emprunts durables ont ainsi représenté la moitié de notre programme annuel.

Je souhaite saluer ici le travail et l'engagement de l'ensemble des équipes de l'AFD à Paris et sur le terrain qui concourent à l'efficacité du dispositif de notation interne, « l'Analyse et Avis de Développement Durable », permettant d'évaluer et de maîtriser les risques environnementaux et sociaux. Grâce à leur expertise et à leur expérience des projets comme des terrains d'intervention, elles garantissent la solidité de notre signature développement durable, reconnue au travers de notations extra financières de grande qualité. En 2023, cette excellence a été récompensée par Global Capital, l'AFD ayant été élue 2<sup>e</sup> Agence émettrice de titres ESG la plus remarquable.

Nous continuons d'être à l'écoute de nos investisseurs. Nous mesurons les besoins accrus de données et de transparence pour permettre à chacun d'évaluer selon sa propre méthodologie et ses propres critères l'impact réel de ses investissements. Ce rapport d'impact 2022 s'efforce d'apporter un maximum d'éléments pour répondre à cette préoccupation légitime.

À travers son action, socle de son programme d'émission durable, l'AFD continue de mobiliser les flux de capitaux en direction des pays en développement, là où les besoins et les impacts sont les plus importants. Pour un monde commun.

**Bokar CHERIF**

Directeur financier du groupe  
Agence française de développement

© Alexandre Salle de Chou / AFD

# « En deux mots »

Le présent rapport concerne les données arrêtées au 31/12/2022 et dont les éléments prévus au cadre d'émission ont été revus par KPMG<sup>1</sup> en tant que Tiers Indépendant. Du fait des arrondis, les totaux des colonnes des tableaux sont susceptibles de différer légèrement de la somme des lignes qui les composent.

Les principaux résultats attendus des projets financés présentés dans ce rapport sont déterminés lors de l'instruction et correspondent donc à des indicateurs ex-ante. Ce rapport ne présente pas l'exhaustivité des indicateurs, il ne se concentre que sur les indicateurs les plus pertinents par secteur.

Les émissions réalisées jusqu'en 2022 sont 100 % allouées à des prêts éligibles au 31/12/2022. [Le cadre d'émission thématique décrivant notamment l'utilisation des fonds est disponible ici](#) 

ODD les plus contribués :



## ► Taxonomie verte européenne

À travers les financements qu'il octroie et l'assistance technique fournie, le groupe AFD contribue à la transition vers un monde plus durable. Il soutient les efforts du Pacte Vert Européen pour financer la transition vers une économie verte. En tant que banque de développement, les principales zones d'interventions se trouvent dans les LMICs (Low and Middle Income Countries). Les projets soutenus par l'AFD sont déployés dans des contextes où les conditions socio-économiques et technologiques, ainsi que la disponibilité de l'information, rendent difficile l'alignement aux critères de la Taxonomie. Ces derniers sont parfois inopérants dans un contexte hors Union européenne. En particulier sur le volet « ne pas causer de préjudice important ».

Pour autant, ces projets contribuent dans les géographies en question à la mise en œuvre de l'Accord de Paris. Le groupe AFD applique depuis 2015 une Taxonomie interne en ligne avec les Principes Communs développés par les Banques Multilatérales de Développement et les membres de l'IDFC (International Development Finance Club). Avec ses partenaires banques de développement, le groupe AFD suit de près et participe aux efforts visant à accroître l'interopérabilité entre les standards de la Taxonomie UE avec les Principes Communs et les réglementations locales.




**Le reporting s'attachera à détailler la répartition des actifs :**

- adossés aux émissions Durables d'une part ([↗ page 7](#)) ;
- et aux émissions Climat d'autre part ([↗ page 25](#)).

<sup>1</sup> Voir lettre KPMG [disponible ici](#)

## ► Les émissions obligataires ODD



Typologie	ISIN	Émission	Maturité	Devise	Montant	Coupon
Obligations Climat	XS1111084718	17/09/2014	17/09/2024	€	1 Md	1,38 %
	FR0013296373	15/11/2017	15/11/2023	€	750 M	0,13 %
	FR0013365376	10/09/2018	31/10/2025	€	650 M	0,50 %
	FR0013483526	10/02/2020	25/03/2025	€	1,5 Md	0 %
Obligations Durables	FR0014000AU2	28/10/2020	28/10/2027	€	2 Mds	0 %
	FR0014003YN1	11/06/2021	25/11/2028	€	1,5 Md	0,01 %
	FR0014005NA6	29/09/2021	29/09/2031	€	2 Mds	0,125 %
	FR001400ADF2	19/05/2022	25/05/2032	€	1,5 Md	1,625 %
	FR001400CRX1	21/09/2022	21/09/2027	\$	1,25 Md	4,000 %
	FR001400DCB7	19/10/2022	25/02/2033	€	1,2 Md	3,500 %

## ► Les portefeuilles d'actifs

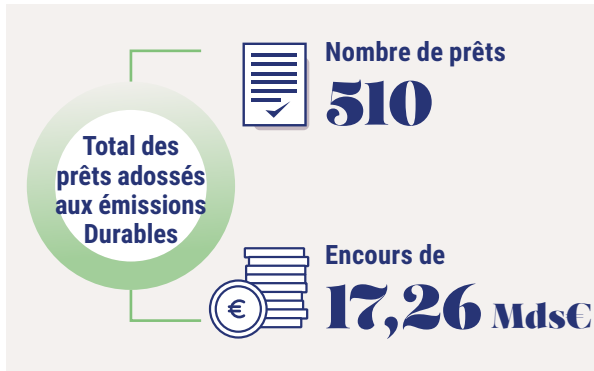


Typologie	Nombre de prêts	Encours	Engagement	Cofinancement
Climat	159	5 218 741 155 €	6 676 209 912 €	20 171 214 066 €
Durable	510	17 259 004 162 €	25 957 863 533 €	31 581 672 032 €
<b>TOTAL</b>	<b>669</b>	<b>22 477 745 318 €</b>	<b>32 629 507 803 €</b>	<b>51 752 886 098 €</b>



# Émissions Durables

# Les actifs adossés aux émissions Durables

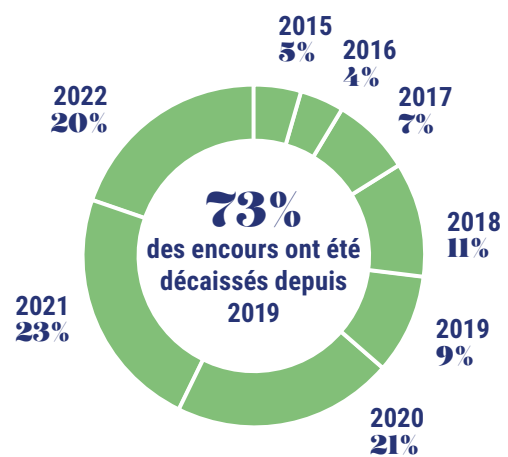


Répartition	Nombre de prêts	Encours 2022
AFD	360	15 020 669 013 €
Proparco	150	2 238 335 149 €

## Prêts par année de signature



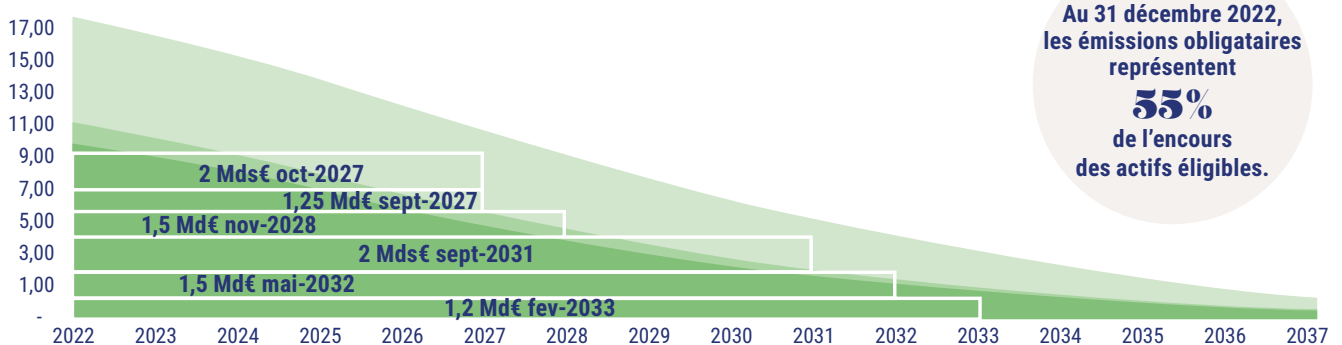
## Croissance de l'encours



## Vue projetée du portefeuille d'actifs et des émissions obligataires

Écoulement des actifs et passifs au 31 décembre 2022 (en milliard d'euros)

● Éligibilité thématique ● Éligibilité performance climat ● Éligibilité transformationnelle



## ► Répartition des prêts par transitions et cofinancements avec d'autres bailleurs

Transitions	Encours 2022	Cofinancement EUR
Démographique et sociale	2 063 548 850 €	5 853 745 501 €
Économique et financière	5 465 684 925 €	3 542 364 675 €
Énergétique	2 024 998 884 €	4 250 232 002 €
Numérique et technologique	52 018 066 €	40 000 000 €
Politique et citoyenne	428 497 667 €	3 236 300 000 €
Territoriale et écologique	7 224 255 768 €	14 659 029 853 €

Total des encours  
**17,26 Mds€**

Total des cofinancements  
**31,58 Mds€**



**GABON**

© Bunny Claude Massassa / AFD

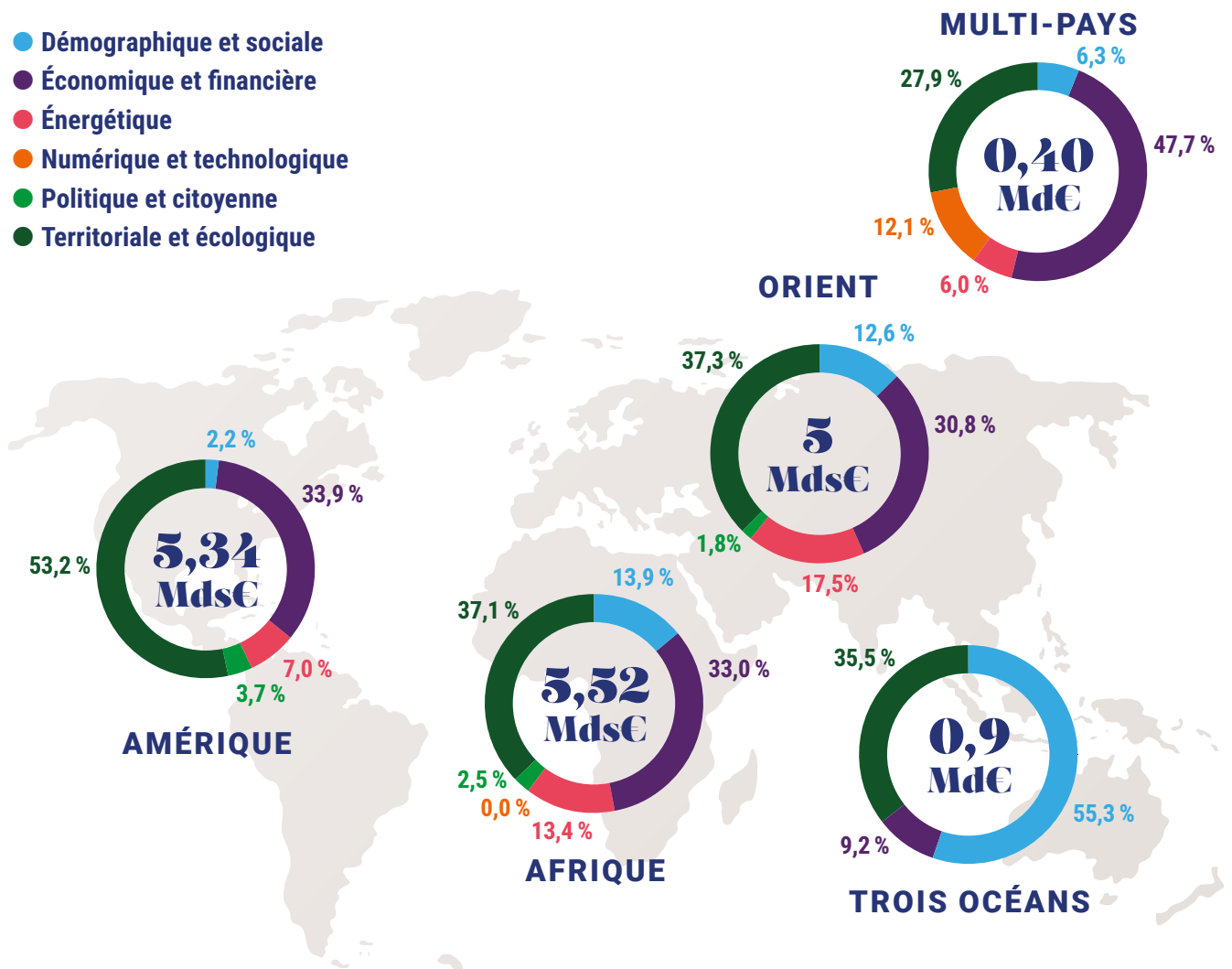


## ► Répartition des transitions par zone géographique<sup>2</sup>



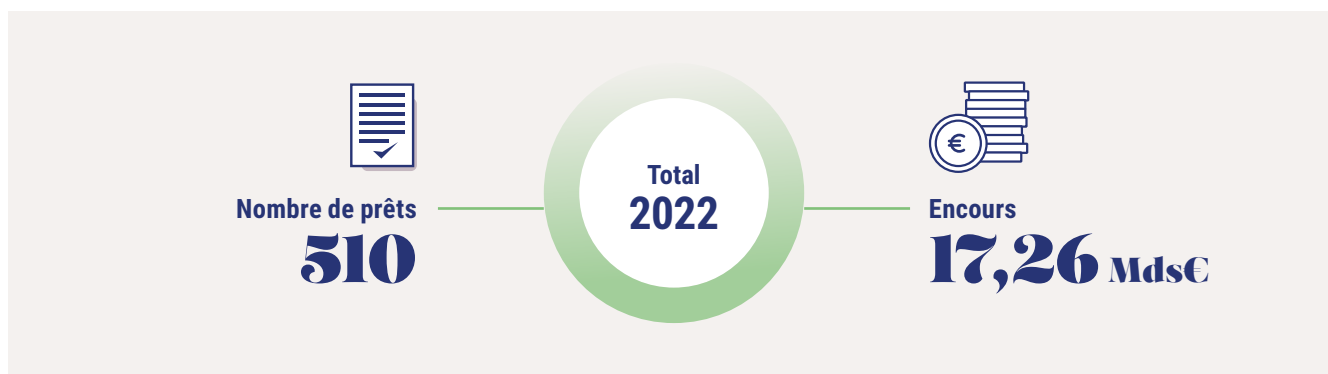
MOLDAVIE  
© Paul Lemaire / AFD

- Démographique et sociale
- Économique et financière
- Énergétique
- Numérique et technologique
- Politique et citoyenne
- Territoriale et écologique



<sup>2</sup> Quatre zones géographiques d'intervention telles que définies dans le Document d'enregistrement universel 2021, pages 6 et 7

## ► Répartition des prêts, principaux ODD contribués et indicateurs ex-ante verts et/ou sociaux associés à chaque secteur



## Encours 2022

Transitions	Éligibilité thématique	Principaux ODD contribués	Principaux indicateurs verts	Principaux indicateurs sociaux
<b>Démographique et sociale</b> 48 prêts 2 064 M€	Éducation et formation professionnelle 22 prêts 320 M€			16,1 M enfants scolarisés au primaire et au collège dont 30 % de filles 23 k personnes bénéficieront de formations professionnalisantes
	Santé 26 prêts 1 744 M€			63,6 M personnes dont l'accès aux soins sera amélioré 735,2 M personnes bénéficieront d'une meilleure protection sociale
<b>Économique et financière</b> 187 prêts 5 466 M€	Services et systèmes financiers, Systèmes productifs 187 prêts 5 466 M€		3,9 M Tonnes de CO <sub>2</sub> seront évitées ou réduites	653k équivalent temps plein seront soutenus par l'AFD
			3,3 M personnes dont la résilience climatique sera accrue par le projet	7,9 M personnes bénéficieront d'un service financier local
<b>Énergétique</b> 60 prêts 2 025 M€	Efficacité énergétique, énergies renouvelables 60 prêts 2 025 M€		2,4 k MW d'énergies renouvelables seront installés ou réhabilités 1,3 M Tonnes de CO <sub>2</sub> seront évitées ou réduites	19,1 M personnes bénéficieront d'une amélioration des services en électricité 1,6 M personnes seront raccordées à l'électricité
<b>Numérique et technologique</b> 3 prêts 52 M€	Télécommunications et technologies de l'information et la communication 3 prêts 52 M€			
<b>Politique et citoyenne</b> 8 prêts 428 M€	Justice 3 prêts 165 M€			
	Réforme de l'État 5 prêt 263 M€			
<b>Territoriale et écologique</b> 204 prêts 7 224 M€	Eau et assainissement 66 prêts 1 643 M€		82,4 M m <sup>3</sup> /an d'eau potable économisés	4,5 M personnes seront sensibilisées à l'hygiène
			Traitement d'eau usée correspondant à 7,2 M d'habitants par jour	14 M personnes bénéficieront d'un service d'eau potable géré en toute sécurité
				Financement de 3,5 M m <sup>3</sup> /jour de production d'eau potable
	Infrastructure et développement urbain 138 prêts 5 581 M€		11,2 M personnes dont la résilience climatique sera accrue par le projet 1,4 M hectares bénéficieront de programmes de gestion durable des ressources et/ou du foncier	24,8 M habitants et usagers des villes dont la qualité de vie sera améliorée 137k exploitations familiales agricoles dont les performances économiques seront améliorées 4,2 M personnes bénéficieront d'une amélioration de l'accès au transport urbain durable

## ► Contribution aux Objectifs de développement durable

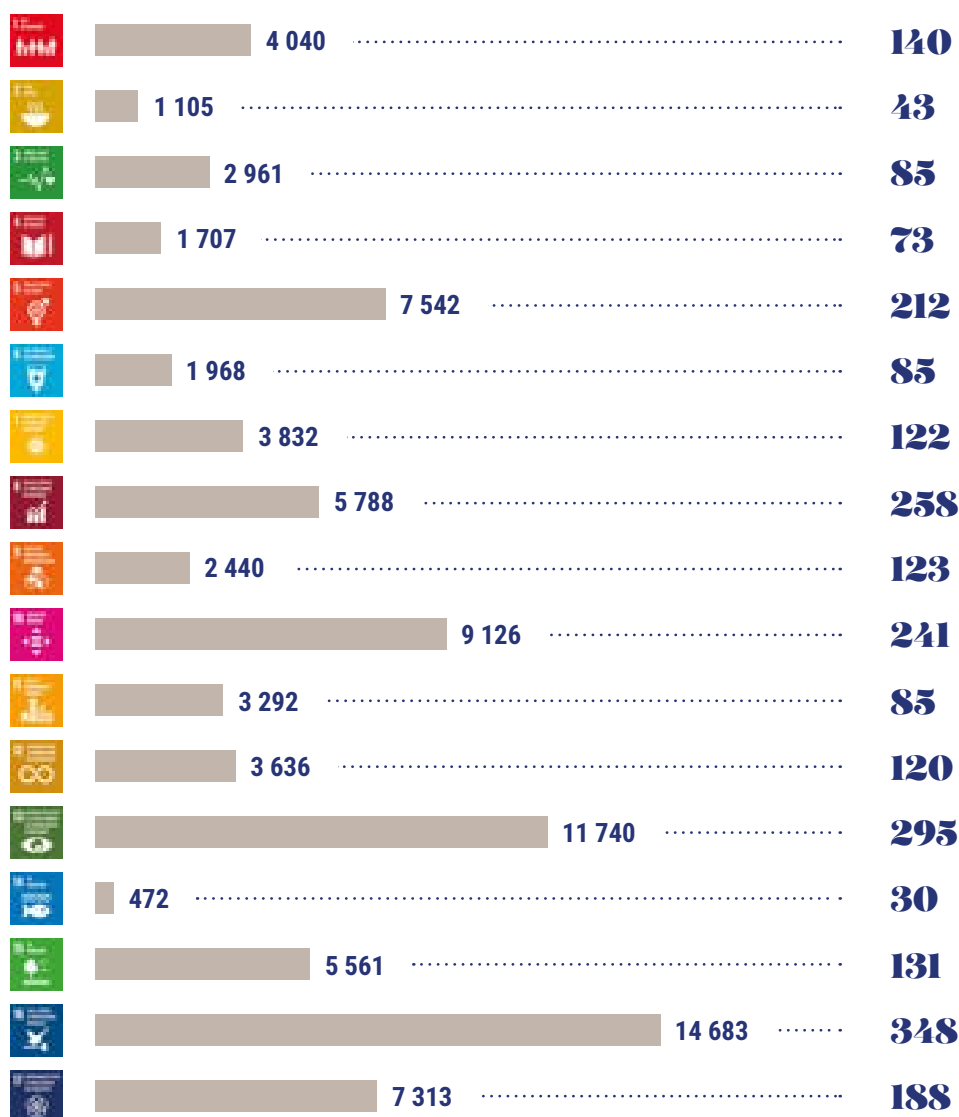
L'AFD mesure la contribution de ses projets aux ODD via une méthodologie dite « par correspondances ». Cette méthodologie s'appuie sur une sélection d'attributs des projets, dont certains sont des standards internationaux – codes sectoriels et marqueurs au sens du Comité d'aide au développement (CAD) de l'OCDE – et d'autres des attributs internes – marqueur de typologie de projet, indicateurs de résultats, avis développement durable. Chacun de ces attributs est relié à un ou plusieurs ODD.

Cette approche méthodologique est à l'image de celle adoptée par d'autres bailleurs, bien que les correspondances établies entre attributs projets et ODD soient propres à l'AFD. Ces correspondances peuvent d'ailleurs être affinées en fonction de la mise à disposition de nouvelles données projets qui établiraient un lien plus pertinent avec un ou plusieurs ODD. Cette méthodologie a donc une nature évolutive qu'il faut prendre en compte à la lecture des restitutions, mais toujours dans un objectif de fiabilisation et de précision des contributions.

### Répartition des ODD par encours

(en million d'euros)

### et par nombre de prêts



# ► Les interrelations entre les Objectifs de développement durable

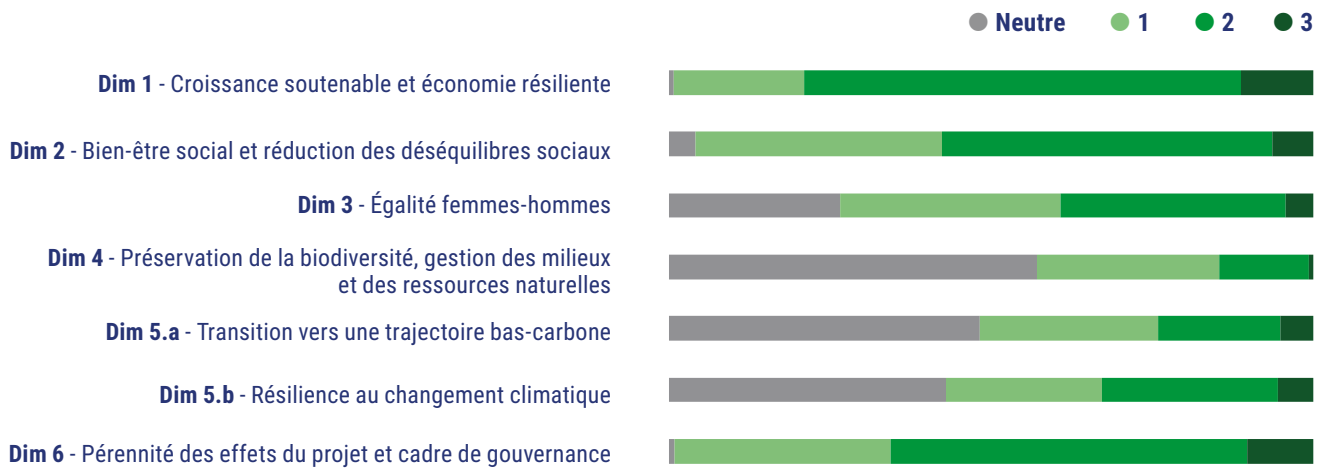
## 1. PROJETS

Le dispositif « Analyse et Avis développement durable »<sup>3</sup> mis en place pour les financements AFD à partir de 2014 vise à prendre en compte transversalement les enjeux de développement durable. **Les effets attendus des prêts sont mesurés à travers six dimensions de développement durable contribuant aux ODD :**

-  Croissance soutenable et économie résiliente
-  Préservation de la biodiversité, gestion des milieux et des ressources naturelles
-  Bien-être social et réduction des déséquilibres sociaux
-  Lutte contre le changement climatique et ses effets
-  Égalité femmes-hommes
-  Pérennité des effets du projet et cadre de gouvernance

## Répartition des notations par dimension de l'analyse développement durable pour les projets AFD adossés à l'émission obligataire durable

79 % des projets ont été évalués comme ayant un impact significatif à structurant (respectivement notation 2 et 3) sur la dimension croissance soutenable et économie résiliente. 58 % ont été évalués comme ayant un impact significatif à structurant sur la dimension bien être et la réduction des déséquilibres sociaux.



**78%** des projets ont des interactions positives économique, environnementale et sociale

Sur les 338 projets adossés à nos émissions obligataires durables et ayant fait l'objet au moment de l'instruction d'une analyse développement durable, 264 ont eu des interactions positives entre les dimensions économique, sociale et environnementale. 110 prêts ont eu un impact significatif à structurant (respectivement notation 2 et 3) à la fois sur une des dimensions sociales (bien-être social et la réduction des déséquilibres sociaux / genre) et sur une des dimensions environnementales (préservation de la biodiversité et gestion des milieux et des ressources naturelles / lutte contre les effets du changement climatique).

<sup>3</sup> Le dispositif Analyse et Avis développement durable est détaillé dans la section [Processus d'identification et sélection des prêts du Cadre d'émission p.47](#)

## 2. PROJETS **PROPARCO** GROUPE AFD

Proparco réalise une analyse des impacts<sup>4</sup> socio-économique, environnemental et climatique dans le cadre de l'instruction de ses opérations. Les impacts attendus sont rassemblés dans une notation agrégée dite « DEV » allant de 1 à 6, 1 étant la meilleure note.



Répartition	Nombre de prêts	Encours 2022
DEV1	86	1 254 506 630 €
DEV2	65	993 828 519 €



### MEXIQUE

© Alfredo Durante / Proparco

<sup>4</sup> Le dispositif d'analyse Proparco est détaillé dans la section *Processus d'identification et sélection des prêts du Cadre d'émission* p.49

## ► Répartition des projets par critère d'éligibilité thématique et technique

Pour rappel, le cadre d'émission obligatoire ODD prévoit parmi les conditions de sélection des prêts le respect d'un critère d'éligibilité technique et thématique. Celui-ci peut se faire au choix entre l'une des trois sous catégories :

- A. **Éligibilité Thématique** : selon la nature intrinsèque ou l'objet des activités ou des projets
- B. **Éligibilité Performance Climat** : selon le niveau de performance climatique minimale des projets d'atténuation
- C. **Éligibilité Transformationnelle** : conditionnalité à l'atteinte de résultats de développement durable

### A. ÉLIGIBILITÉ THÉMATIQUE, LIÉE À LA NATURE INTRINSÈQUE OU À L'OBJET DES PRÊTS


**403** prêts  
adossés aux émissions  
obligaires Durables  
respectent l'éligibilité  
thématique  
sur les 510




**10,06 Mds€**

Transitions	Éligibilité thématique	Nombre de prêts	Somme des encours 2022
<b>Démographique et sociale</b> 37 prêts 1 127 714 873 €	Éducation et formation professionnelle	20	256 827 808 €
	Santé	17	870 887 065 €
<b>Économique et financière</b> 155 prêts 4 235 225 667 €	Services et systèmes financiers, Systèmes productifs	155	4 235 225 667 €
<b>Énergétique</b> 43 prêts 889 015 282 €	Efficacité énergétique, énergies renouvelables	43	889 015 282 €
<b>Numérique et technologique</b> 3 prêts 52 018 066 €	Télécommunications et technologies de l'information et la communication	3	52 018 066 €
<b>Politique et citoyenne</b> 4 prêts 53 497 667 €	Justice	1	40 000 000 €
	Réforme de l'État	3	13 497 667 €
<b>Territoriale et écologique</b> 161 prêts 3 700 026 547 €	Eau et assainissement	56	1 089 207 190 €
	Infrastructure et développement urbain	105	2 610 819 357 €


## ► Exemples de projets




**Transition  
Démographique  
et sociale**



**SANTÉ**  
Secteur



**BANGLADESH**  
Localisation



**PRÊT**  
Outils de financement

**Lien fiche projet :**

[🖱️ CLIQUER ICI](#)

### Soutenir le Bangladesh dans sa réponse à la crise du Covid-19

Le Bangladesh est un pays densément peuplé qui a connu une urbanisation rapide, donnant lieu à une surpopulation et une pauvreté exacerbées dans les villes. Les conséquences sanitaires et économiques de l'épidémie du COVID-19 risquent d'accentuer les inégalités existantes.

**Le projet financé par l'AFD vise à soutenir les efforts du gouvernement du Bangladesh pour faire face à la crise du Covid-19 par le biais d'un programme de protection sociale au profit des populations les plus vulnérables.**

Ce programme participe simultanément à la modernisation du système de protection sociale bengalis et à la mise en place d'un système d'aide pour les ménages touchés par les conséquences sociales et économiques de l'épidémie de Covid-19. Afin de faire face aux différents risques d'appauvrissement lié à la crise sanitaire des aides seront distribuées aux populations les plus vulnérables sous forme d'allocations vieillesse, décès, invalidité et allocations pour les étudiants handicapés.

Les principaux objectifs poursuivis dans le cadre de ce projet sont déclinés en trois piliers :

- Amélioration de la transparence et de l'efficacité de certains programmes d'aides sociales destinés aux populations vulnérables grâce à la modernisation du système d'allocation.
- Ralentissement de l'augmentation du taux de pauvreté, en contribuant au maintien d'aides sociales existantes destinées aux ménages les plus pauvres.
- La résilience et la capacité du Bangladesh à répondre aux chocs futurs seront améliorées grâce à la modernisation des programmes de protection sociale.

#### INDICATEURS/IMPACTS ATTENDUS SUR LE PROJET :

- **500 000 individus** bénéficieront d'une **meilleure protection sociale**.

#### ODD AUXQUELS LE PROJET CONTRIBUE



#### NOTATION DE L'AVIS DÉVELOPPEMENT DURABLE PAR DIMENSION

Dim 1 1	Dim 2 2	Dim 3 1	Dim 4 0	Dim 5.a 0	Dim 5.b 1	Dim 6 1
------------	------------	------------	------------	--------------	--------------	------------





**TANZANIE**  
© Michael Goima / AFD

## B. ÉLIGIBILITÉ PERFORMANCE CLIMAT, LIÉE À UN NIVEAU MINIMAL DE PERFORMANCE CLIMATIQUE

**54 prêts**  
adossés aux émissions  
obligataires Durables  
respectent l'éligibilité  
climatique  
sur les 510



**1,18 Md€**

Transitions	Éligibilité thématique	Nombre de prêts	Somme des encours 2022
<b>Économique et financière</b> 27 prêts 857 765 196 €	Services et systèmes financiers, Systèmes productifs	27	857 765 196 €
<b>Énergétique</b> 10 prêts 187 233 602 €	Efficacité énergétique, énergies renouvelables	10	187 233 602 €
<b>Territoriale et écologique</b> 17 prêts 118 424 895 €	Eau et assainissement	5	23 250 609 €
	Infrastructure et développement urbain	12	112 252 031 €

**Transition  
Territoriale  
et écologique**



**INFRASTRUCTURE  
ET DÉVELOPPEMENT  
URBAIN**

Secteur



**RÉPUBLIQUE  
DE CÔTE D'IVOIRE**

Localisation



**PRÊT**

Outils de financement

**Lien fiche projet :**

[CLIQUER ICI](#)

## Support au programme de Mobilité urbaine d'Abidjan

L'agglomération d'Abidjan et ses 5,4 millions d'habitants (42 % de la population urbaine nationale) constitue le moteur économique de la Côte d'Ivoire. L'offre de transport public est aujourd'hui majoritairement assurée par des minibus (Gbakas) et taxis collectifs (Woro-woro), avec de faibles niveaux de service et des nuisances comme la congestion, les accidents et la pollution atmosphérique. En conséquence, une partie significative des habitants de l'agglomération n'a actuellement d'autre alternative que la marche pour ses déplacements quotidiens. Dans les zones les plus défavorisées, ce mode représente 60 % des déplacements et limite considérablement l'accès des habitants, en particulier les femmes, au marché du travail ainsi qu'aux services publics essentiels.

**Initié avec la Banque Mondiale, le Programme de Mobilité Urbaine d'Abidjan (PMUA) agit sur tout le système de mobilité :**

- Réalisation d'une ligne BRT capacitaire de 20 km, exploitée avec des bus articulés 100 % électriques.
- Restructuration de la compagnie publique de bus Sotra et des lignes de bus conventionnelles en rabattement.
- Redéploiement du transport artisanal sur la desserte du dernier km et professionnalisation du secteur avec un renouvellement de flotte (3 000 véhicules) et la fourniture d'une couverture sociale aux conducteurs.
- Mise en place de formations techniques ou supérieures dans le secteur des transports.

### INDICATEURS/IMPACTS ATTENDUS SUR LE PROJET :

- Le BRT bénéficiera directement à près d'un million de personnes résidant à proximité du corridor avec une fréquentation cible de 330 000 passagers / jour.
- 64 % de la population aura ainsi accès au centre-ville en moins d'une heure (contre 24 % avant).
- Il est aussi prévu que 50 % des usagers du futur BRT et que 30 % du personnel du futur exploitant soient féminins.
- Les réductions des émissions de GES sont estimées à 80 000 tCO<sub>2</sub>eq/an dont 40 % environ grâce au programme de renouvellement de flotte du transport artisanal.

### ODD AUXQUELS LE PROJET CONTRIBUE



### NOTATION DE L'AVIS DÉVELOPPEMENT DURABLE PAR DIMENSION

Dim 1	Dim 2	Dim 3	Dim 4	Dim 5.a	Dim 5.b	Dim 6
2	2	2	1	2	1	2

## C. ÉLIGIBILITÉ TRANSFORMATIONNELLE, LIÉE À L'ATTEINTE DE RÉSULTATS EN MATIÈRE DE DÉVELOPPEMENT DURABLE TELS QUE DÉFINIS DANS LA MATRICE D'INDICATEURS DES PRÊTS

**53 prêts**  
adossés aux émissions  
obligataires durables  
respectent l'éligibilité  
transformationnelle  
sur les 510



**6,02 Mds€**

Il s'agit de financements budgétaires de politique publique (FBPP) visant à appuyer une réforme globale et adossés à des plans ou à des matrices de politiques publiques en lien avec les six transitions.

Transitions	Éligibilité thématique	Nombre de prêts	Somme des encours 2022
<b>Démographique et sociale</b> 11 prêts 935 833 977 €	Éducation et formation professionnelle	2	62 800 000 €
	Santé	9	873 033 977 €
<b>Économique et financière</b> 5 prêts 372 694 060 €	Systèmes productifs	5	372 694 060 €
<b>Énergétique</b> 7 prêts 948 750 000 €	Infrastructure et développement urbain	7	948 750 000 €
<b>Politique et citoyenne</b> 4 prêts 375 000 000 €	Justice	2	125 000 000 €
	Réforme de l'État	2	250 000 000 €
<b>Territoriale et écologique</b> 26 prêts 3 388 726 580 €	Eau et assainissement	5	530 826 593 €
	Infrastructure et développement urbain	21	2 857 899 986 €



**GUINÉE**

© Chau-Cuong Lê / AFD

## ► Liste exhaustive des Financements Budgétaires de Politique Publique

Transitions	Description du projet	Pays	Année de signature	ODD contribué	Encours 2022	Lien
Démographique et sociale	Support au système de santé	Bangladesh	2021	1;3;5;10;13;16;17	143 999 977 €	<a href="#">→ CLIQUER ICI</a>
	Support au système de santé	Rwanda	2021	1;3;5;10;16	60 000 000 €	<a href="#">→ CLIQUER ICI</a>
	Appui à la gestion des enseignants	Cote d'Ivoire	2019	4;5;8;10;16	29 500 000 €	<a href="#">→ CLIQUER ICI</a>
	Support à la protection sociale	Egypte	2019	5;10;16	60 000 000 €	<a href="#">→ CLIQUER ICI</a>
	Support à la protection sociale	Egypte	2021	1;3;5;10;13;16;17	50 000 000 €	<a href="#">→ CLIQUER ICI</a>
	Support à la protection sociale	Georgie	2018	3;10;16	35 000 000 €	<a href="#">→ CLIQUER ICI</a>
	Support à la protection sociale	Georgie	2019	3;10;16	35 000 000 €	<a href="#">→ CLIQUER ICI</a>
	Support à la protection sociale	Georgie	2020	3;10;16	70 000 000 €	<a href="#">→ CLIQUER ICI</a>
	Support à l'insertion économique des jeunes	Maroc	2019	4;5;8;9;10;16	33 300 000 €	<a href="#">→ CLIQUER ICI</a>
	Appui à la couverture médicale	Maroc	2021	5;10;13;16	119 034 000 €	<a href="#">→ CLIQUER ICI</a>
	Support à la réduction et la gestion des risques de catastrophes naturelles et sanitaires	Maurice	2020	1;5;10;13;15;16	300 000 000 €	<a href="#">→ CLIQUER ICI</a>
	Économique et financière	Support à l'insertion économique des femmes	Albanie	2021	4;5;8;10;16	25 000 000 €
Appui à une économie durable et résiliente		Bolivie	2022	13;15;16;17	1 000 000 €	
Appui à une économie durable et résiliente		Équateur	2022	4;5;8;10;13;16;17	46 694 061 €	<a href="#">→ CLIQUER ICI</a>
Support à la réduction et la gestion des risques de catastrophes naturelles et sanitaires		Mexique	2022	1;5;8;10;13;16	200 000 000 €	<a href="#">→ CLIQUER ICI</a>
Appui à l'accès aux services financiers pour population rurale		Philippines	2020	5;10;16;17	100 000 000 €	<a href="#">→ CLIQUER ICI</a>
Énergétique	Support à la transition énergétique	Albanie	2021	5;7;13;16;17	50 000 000 €	<a href="#">→ CLIQUER ICI</a>
	Support à la résilience du secteur électrique	Georgie	2022	7;10;13;16;17	60 000 000 €	<a href="#">→ CLIQUER ICI</a>
	Support à la transition énergétique	Afrique du Sud	2022	7;10;13;16;17	300 000 000 €	
	Support à la transition énergétique	Egypte	2017	7;12;13;16;17	175 000 000 €	<a href="#">→ CLIQUER ICI</a>
	Support à la transition énergétique	Georgie	2020	7;10;13;16;17	120 000 000 €	<a href="#">→ CLIQUER ICI</a>
	Support à la transition énergétique	Georgie	2021	7;10;13;16;17	150 000 000 €	<a href="#">→ CLIQUER ICI</a>
	Support à la transition énergétique	Mexique	2017	7;13;16;17	93 750 000 €	<a href="#">→ CLIQUER ICI</a>
Politique et citoyenne	Appui à une économie durable et résiliente	Brésil	2020	1;3;5;10;11;13;16;17	200 000 000 €	<a href="#">→ CLIQUER ICI</a>
	Appui à la démarche de Budgétisation sensible au genre	Jordanie	2022	5;10;16	50 000 000 €	<a href="#">→ CLIQUER ICI</a>
	Appui à la démarche de Budgétisation sensible au genre	Maroc	2019	5;10;16;17	100 000 000 €	<a href="#">→ CLIQUER ICI</a>
	Appui à la démarche de Budgétisation sensible au genre	Maroc	2021	5;10;15;16	25 000 000 €	<a href="#">→ CLIQUER ICI</a>

Transitions	Description du projet	Pays	Année de signature	ODD contribué	Encours 2022	Lien
<b>Territoriale et écologique</b>	Appui en faveur d'un développement territorial durable	Colombie	2022	5;13;15;16	200 000 000 €	<a href="#">CLIQUER ICI</a>
	Appui en faveur d'un développement territorial durable	Costa Rica	2021	5;10;13;15;16	100 000 000 €	<a href="#">CLIQUER ICI</a>
	Appui en faveur d'un développement territorial durable	Équateur	2022	13;15;16	46 694 061 €	<a href="#">CLIQUER ICI</a>
	Support au secteur de l'eau	Géorgie	2022	5;6;12;13;15;16;17	30 000 000 €	<a href="#">CLIQUER ICI</a>
	Appui à une économie durable et résiliente	Moldavie	2022	7;11;13;16	60 000 000 €	<a href="#">CLIQUER ICI</a>
	Appui en faveur d'un développement territorial durable	Serbie	2021	4;11;13;16;17	50 000 000 €	<a href="#">CLIQUER ICI</a>
	Appui à une économie durable et résiliente	Ouzbékistan	2022	12;13;15;16	150 169 167 €	<a href="#">CLIQUER ICI</a>
	Appui dans la lutte contre le réchauffement climatique	Costa Rica	2020	10;13;15;16;17	127 670 440 €	<a href="#">CLIQUER ICI</a>
	Appui en faveur d'un développement territorial durable	Dominicaine Rep	2020	5;10;11;13;16;17	233 470 303 €	<a href="#">CLIQUER ICI</a>
	Soutien au secteur de l'eau	Bolivie	2017	6;10;13;15;16;17	102 000 000 €	<a href="#">CLIQUER ICI</a>
	Appui dans la lutte contre le réchauffement climatique	Colombie	2015	12;15;16	171 875 000 €	<a href="#">CLIQUER ICI</a>
	Appui dans la lutte contre le réchauffement climatique	Colombie	2016	5;13;15;16;17	136 500 000 €	<a href="#">CLIQUER ICI</a>
	Appui à la politique de Développement rural	Colombie	2017	2;5;10;12;13;15;16	200 000 000 €	<a href="#">CLIQUER ICI</a>
	Appui dans la lutte contre le réchauffement climatique	Colombie	2018	12;13;15;16	214 792 678 €	<a href="#">CLIQUER ICI</a>
	Appui en faveur d'un développement territorial durable	Colombie	2020	2;10;11;13;15;16	210 000 000 €	<a href="#">CLIQUER ICI</a>
	Appui à une économie durable et résiliente	Colombie	2021	7;11;12;13;15;16;17	200 000 000 €	<a href="#">CLIQUER ICI</a>
	Support en matière d'atténuation et d'adaptation au changement climatique	Équateur	2019	5;10;13;16;17	140 082 182 €	<a href="#">CLIQUER ICI</a>
	Support à la résilience face aux catastrophes naturelles	Indonésie	2021	1;5;10;13;16;17	100 000 000 €	<a href="#">CLIQUER ICI</a>
	Appui au développement urbain durable, innovant et participatif	Inde	2018	5;10;11;13;15;16	50 000 000 €	<a href="#">CLIQUER ICI</a>
	Soutien au secteur de l'eau	Jordanie	2015	6;15;16	120 255 165 €	<a href="#">CLIQUER ICI</a>
Soutien au secteur de l'eau	Jordanie	2017	6;13;15;16;17	128 571 429 €	<a href="#">CLIQUER ICI</a>	
Support au secteur de l'eau	Jordanie	2019	5;6;13;15;16;17	150 000 000 €	<a href="#">CLIQUER ICI</a>	
Support à la performance communale	Maroc	2020	5;11;13;16;17	51 646 157 €	<a href="#">CLIQUER ICI</a>	
Appui dans la mise en place de politique nationale de connectivité des territoires	Mexique	2017	13;15;16;17	75 000 000 €	<a href="#">CLIQUER ICI</a>	
Intégration de la biodiversité dans les secteurs productifs agriculture et pêche	Mexique	2021	5;10;13;15;16	240 000 000 €	<a href="#">CLIQUER ICI</a>	
Appui à la lutte contre le changement climatique	Vietnam	2017	12;13;15;16;17	100 000 000 €	<a href="#">CLIQUER ICI</a>	

## ► Focus sur deux Financement Budgétaires de Politique Publique

Transition  
Économique  
et financière



**SERVICES ET  
SYSTÈMES FINAN-  
CIERS, SYSTÈMES  
PRODUCTIFS**

Secteur



**PHILIPPINES**

Localisation



**PRÊT**

Outils de financement



**100 M€**

Montant du prêt



**100 M€**

Montant décaissé

**Lien fiche projet :**

[CLIQUER ICI](#)

### Soutenir le développement de l'inclusion financière des populations pauvres, en particulier les populations rurales et les femmes aux Philippines

Les Philippines suivent une trajectoire de croissance relativement soutenue, mais très peu inclusive. Une diversité de facteurs concourt à la pauvreté et aux inégalités, parmi lesquels la faible inclusion financière des populations, c'est-à-dire l'accès limité à l'offre de produits et services financiers, est un élément déterminant. Ainsi, en 2017, seuls 34% de la population était bancarisée.

Cofinancé par la Banque asiatique de développement, la finalité du programme est de contribuer à l'objectif global de croissance inclusive et de développement durable des Philippines, en soutenant le développement de l'inclusion financière des populations pauvres, en particulier les populations rurales et les femmes.

#### L'appui à la politique d'inclusion financière, mis en œuvre par la Banque centrale des Philippines, s'adresse à trois objectifs principaux :

- Consolidation de l'environnement institutionnel et de régulation de l'inclusion financière.
- Amélioration des infrastructures financières (infrastructures de paiement, centrale des risques, mécanismes de garantie).
- Renforcement des capacités des Fournisseurs de Services Financiers et du superviseur, pilier auquel s'ajoute une assistance technique prévue par l'AFD.

#### Les principales conditions réunies ayant permis le premier versement sont notamment :

- La validation d'un projet de loi pour le développement d'un système d'identification nationale (SIN) afin de rationaliser la preuve de l'identité des personnes physiques dans leurs relations avec les institutions publiques et le secteur privé.
- La soumission par le gouvernement d'un projet de loi au Congrès visant à établir un système de transactions sécurisé moderne et à créer un registre national des sûretés, centralisé et en ligne.
- La mise en place d'un Conseil de régulation des ONG de microfinance, présidé par le régulateur national, la Security and Exchange Commission.

#### ODD AUXQUELS LE PROJET CONTRIBUE



#### NOTATION DE L'AVIS DÉVELOPPEMENT DURABLE PAR DIMENSION

Dim 1	Dim 2	Dim 3	Dim 4	Dim 5.a	Dim 5.b	Dim 6
2	2	2	0	0	0	3

**Transition  
Territoriale  
et écologique**

**BIODIVERSITÉ**  
Secteur

**ÉQUATEUR**  
Localisation

**PRÊT**  
Outils de financement

**100 MUSD**  
Montant du prêt

**50 MUSD**  
Montant décaissé

**Lien fiche projet :**

[CLIQUER ICI](#)

## Projet d'appui au développement et à la mise en œuvre d'une politique publique nationale de bioéconomie durable en Équateur

Le gouvernement équatorien a identifié la bioéconomie comme un levier potentiel pour atteindre l'équilibre souhaité entre développement économique et conservation de la nature, avec des résultats vertueux pour l'inclusion des communautés locales.

Ce financement budgétaire de politiques publiques de bioéconomie vise à appuyer le développement et la mise en œuvre d'une politique publique de bioéconomie qui permette de diversifier le tissu productif, de s'assurer du bien-être des populations, de renforcer la conservation de la biodiversité et de lutter contre le changement climatique.

### Il s'appuie sur une matrice de politique publique qui s'organise en quatre objectifs principaux :

- Développer le cadre juridique et institutionnel nécessaire à la mise en œuvre de la politique publique visée.
- Assurer les leviers opérationnels, techniques et financiers sous-jacents au développement de services et produits bioéconomiques.
- Assurer un suivi et un contrôle adapté des impacts sociaux et environnementaux qui pourraient découler du développement de ce nouveau secteur économique.
- S'assurer en parallèle que le secteur de la conservation se renforce effectivement.

### Les conditions réunies ayant permis le premier versement sont notamment :

- Adoption de la loi sur l'économie circulaire.
- Accord ministériel pour officialiser l'adoption du système SMART (Self Monitoring Analysis Reporting Technology) pour le suivi de la surveillance effectuée au sein des aires protégées.
- Création de trois nouvelles aires protégées.

### ODD AUXQUELS LE PROJET CONTRIBUE



### NOTATION DE L'AVIS DÉVELOPPEMENT DURABLE PAR DIMENSION

Dim 1	Dim 2	Dim 3	Dim 4	Dim 5.a	Dim 5.b	Dim 6
3	1	1	3	1	2	2



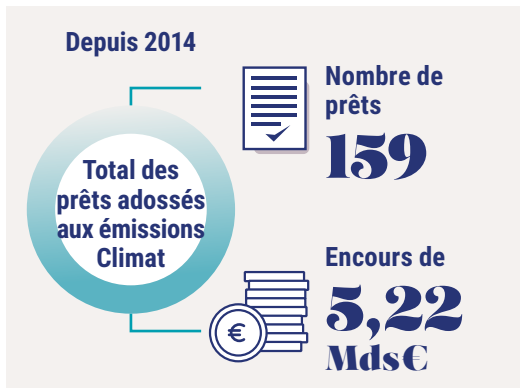
# Émissions Climat

**RÉUNION**

© Pierre Marchal - Anakaopress / AFD



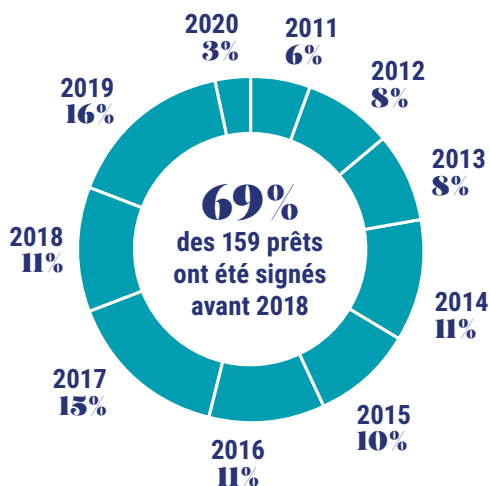
# Les actifs adossés aux émissions Climat



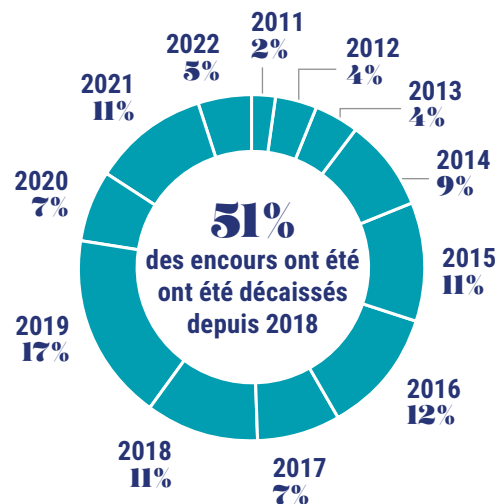
Le cadre d'émission Climat rédigé en 2017 a été remplacé par le cadre d'émission Obligatoire Objectifs de Développement Durable à l'automne 2020. Ce nouveau cadre permet l'émission d'obligations Durables, Climat et Sociales. Les prêts atténuation et adaptation qui étaient éligibles au précédent cadre d'émission Climat ont été intégrés à ce reporting renouvelé sous cette section dédiée aux émissions Climat. Ces prêts respectent les critères de sélection qui avait été définis dans le cadre initial de 2017.

Répartition	Nombre de prêts	Encours 2022
AFD	118	4 823 317 309 €
Proparco	41	395 423 846 €

## Prêts par année de signature

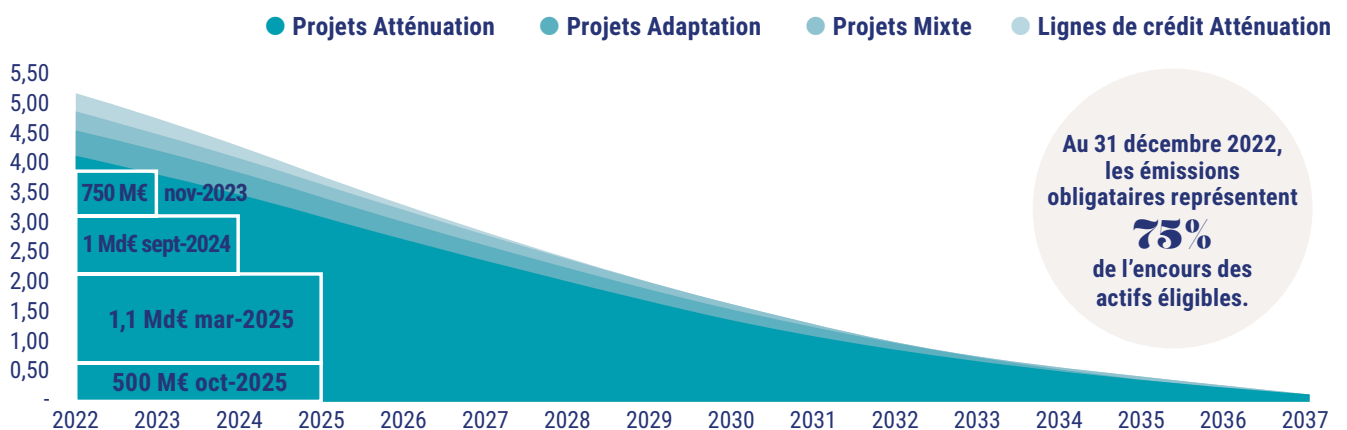


## Croissance de l'encours



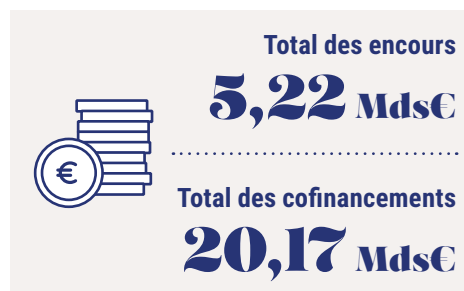
## Vue projetée du portefeuille d'actifs et des émissions obligataires

Écoulement des actifs et passifs au 31 décembre 2022 (en milliard d'euros)

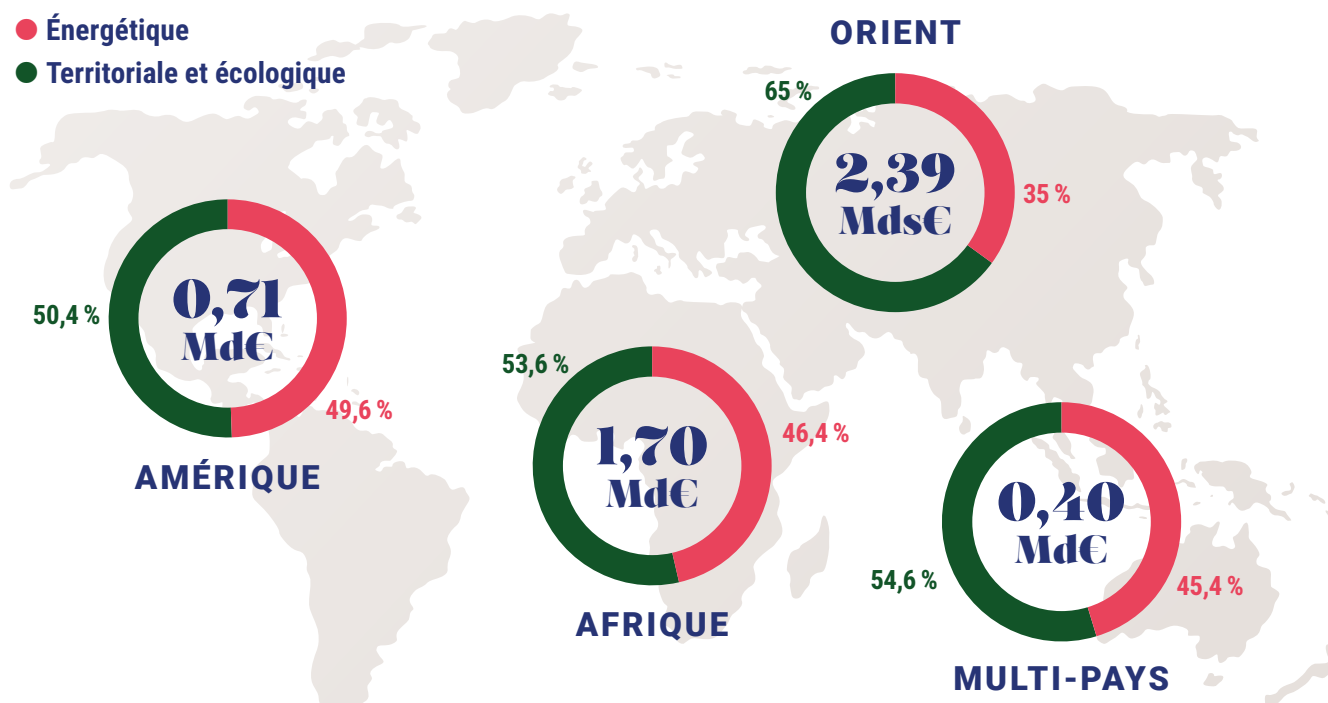


## ► Répartition des prêts par transitions et cofinancements avec d'autres bailleurs

Transitions	Encours 2022	Cofinancement EUR
Énergétique	2 167 310 835 €	5 865 755 000 €
Territoriale et écologique	3 051 430 320 €	14 305 459 067 €



## ► Répartition des encours par secteur et géographie





## ► Répartition de l'économie de CO<sub>2</sub> par secteur et géographie

En 2022 (en tonnes et par année)

Secteur	Afrique	Amérique	Multi-pays	Orient	Total général
Efficacité énergétique	-1 882 722	-154 000	-130 884	-2 267 201	-4 434 807
Energie renouvelable	-4 092 600	-2 160 748	-303 300	-2 623 227	-9 179 875
<b>Adaptation</b>					
Protection de la biodiversité	-1 047 305			-1 022 079	-2 069 384
Séquestration biologique				-300 000	-300 000
Transport	-295 200	-109 619	-84 000	-872 500	-1 361 319
Gestion des déchets	-30 000			-20 000	-50 000
<b>Total général</b>	<b>-7 347 827</b>	<b>-2 424 367</b>	<b>-518 184</b>	<b>-7 105 007</b>	<b>-17 395 385</b>

# ► Répartition des encours par transition, principaux ODD contribués et indicateurs ex-ante

## Encours 2022

Transitions	Éligibilité thématique	Principaux ODD contribués	Tonnes de CO <sub>2</sub> évité/an	Principaux indicateurs verts (hors CO <sub>2</sub> )	Principaux indicateurs sociaux
<b>Énergétique</b> 98 prêts	Efficacité énergétique 34 prêts 1 101 M€		-4,43 M	3k MW d'énergies renouvelables seront installés ou réhabilités	56,8 M personnes bénéficieront d'une amélioration des services en électricité  2,7 M personnes seront raccordées à l'électricité
	Énergies renouvelables 64 prêts 1 066 M€		-9,18 M		
<b>Territoriale et écologique</b> 61 prêts	Adaptation 18 prêts 438 M€		0,00 M	214k personnes dont la résilience climatique sera accrue par le projet  Traitement d'eau usée pour l'équivalent de 459k d'habitants par jour  18,2 m <sup>3</sup> / an d'eau potable seront économisés  Financement de 930k m <sup>3</sup> / jour de production d'eau potable	63K Hectares de surface irriguée créée ou réhabilitée  4,2M personnes résideront en zone mise de gestion raisonnée  2,4 M personnes bénéficieront d'un programme de développement local  4,4M personnes bénéficieront d'une amélioration de l'accès au transport urbain durable
	Protection de la biodiversité 7 prêts 218 M€		-2,07 M		
	Séquestration biologique 3 prêts 37 M€		-0,30 M		
	Transport 31 prêts 2 305 M€		-1,36 M		
	Gestion des déchets 2 prêts 53 M€		-0,05 M		

## ► Exemple de projet

### Transition Énergétique



**EFFICACITÉ  
ÉNERGÉTIQUE,  
ÉNERGIES  
RENOUVELABLES**

Secteur



**ARGENTINE**

Localisation



**PRÊT**

Outils de financement

Lien fiche projet :

[CLIQUEZ ICI](#)

### Financer la construction de la centrale solaire Altiplano 200 en Argentine

L'objet de ce prêt est de contribuer au financement de la construction de la centrale solaire Altiplano 200 d'une puissance de 208MWc, localisée dans le Nord-Ouest de la province de Salta en Argentine.

Ce parc solaire résulte de la fusion des projets La Puna et Altiplano qui disposent chacun d'un PPA (Power Purchase Agreement) de 20 ans attribué dans le cadre du programme RenovAr, un cycle d'appel d'offres visant à doter l'Argentine de 10 GW de capacité d'énergie renouvelable d'ici fin 2025.

Le client, Neoen, est un développeur français avec lequel Proparco a déjà travaillé sur plusieurs projets solaires dont Providencia Solar et Capella Solar au Salvador ou EREC en Jamaïque.

**Ce financement de Proparco permettra d'accompagner les engagements climatiques ambitieux de l'Argentine car ce parc solaire fournira près de 600 GWh d'électricité verte chaque année et contribuera ainsi à diversifier le mix énergétique du pays.**

#### Impacts attendus :

- Diversification du mix énergétique du pays (qui est actuellement essentiellement thermique), avec près de 600 GWh d'électricité verte produite chaque année
- Le projet contribuera à la réalisation des objectifs ambitieux de l'Argentine en matière d'énergies renouvelables (20 % du mix en 2025 contre 2 % à ce jour) et participera à maintenir une fiabilité et une sécurité durables de la production d'électricité.
- 4,8 M de tonnes de CO<sub>2</sub> seront évités sur la durée de vie du projet.
- Création ou maintien de plus de 2 200 emplois de manière indirecte, induite et de second-ordre.

#### ODD AUXQUELS LE PROJET CONTRIBUE



#### NOTATION DE L'AVIS DÉVELOPPEMENT DURABLE PAR PROPARCO

- DEV 1

## ► Contribution aux Objectifs de développement durable

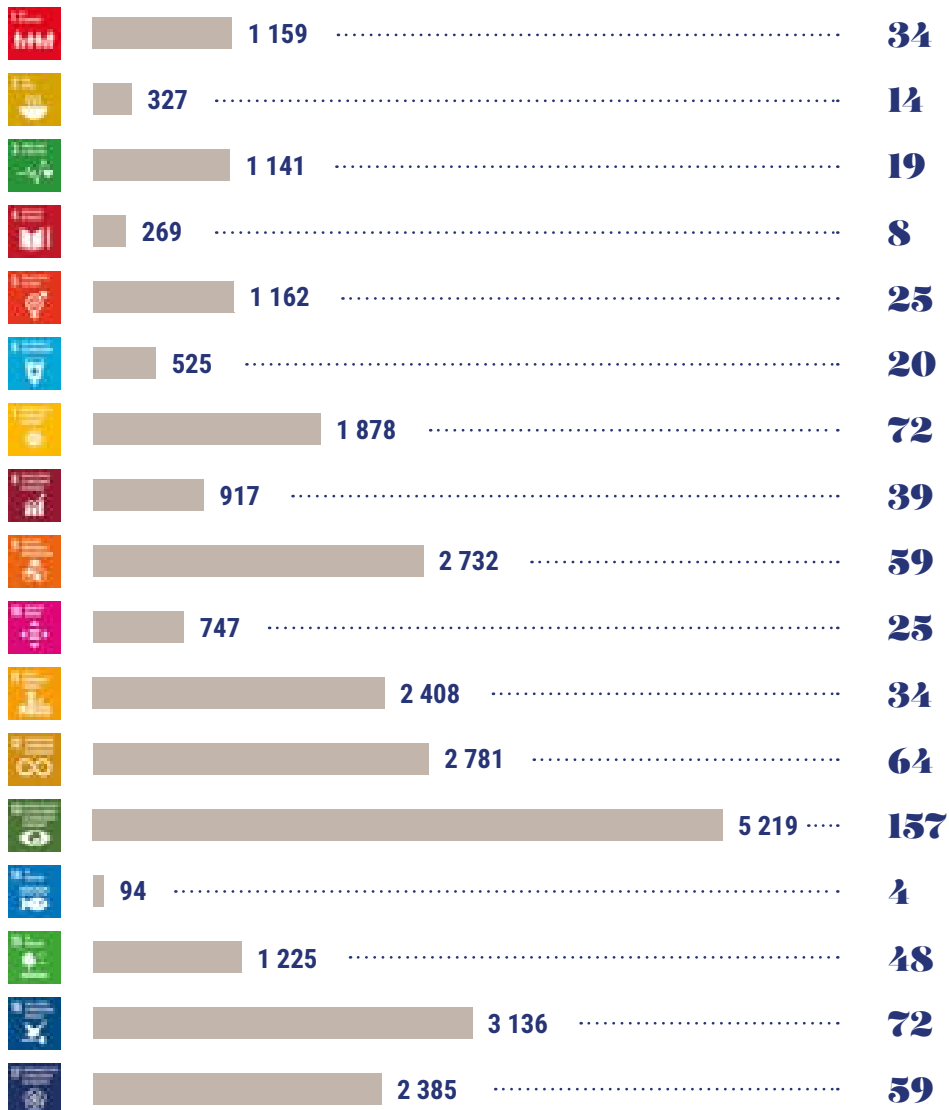
L'AFD mesure la contribution de ses projets aux ODD via une méthodologie dite « par correspondances ». Cette méthodologie s'appuie sur une sélection d'attributs des projets, dont certains sont des standards internationaux – codes sectoriels et marqueurs au sens du Comité d'aide au développement (CAD) de l'OCDE – et d'autres des attributs internes – marqueur de typologie de projet, indicateurs de résultats, avis développement durable. Chacun de ces attributs est relié à un ou plusieurs ODD.

Cette approche méthodologique est à l'image de celle adoptée par d'autres bailleurs, bien que les correspondances établies entre attributs projets et ODD soient propres à l'AFD. Ces correspondances peuvent d'ailleurs être affinées en fonction de la mise à disposition de nouvelles données projets qui établiraient un lien plus pertinent avec un ou plusieurs ODD. Cette méthodologie a donc une nature évolutive qu'il faut prendre en compte à la lecture des restitutions, mais toujours dans un objectif de fiabilisation et de précision des contributions.

### Répartition des ODD par encours

(en million d'euros)

### et par nombre de prêts



## ► Les prêts d'adaptation au changement climatique

Les projets adaptation contribuent à réduire la vulnérabilité des biens, personnes ou écosystèmes aux impacts du changement climatique. À la différence de l'atténuation, il n'existe pas d'indicateur quantifié « simple » permettant de mesurer l'impact des actions financées en termes d'adaptation au changement climatique.

L'AFD a défini des « méta indicateurs » afin de mesurer les résultats de développement attendus. Parmi ces indicateurs on retrouve l'indicateur « Nombre de bénéficiaires totaux du projet » qui est défini pour mesurer à la fois les bénéficiaires directs et indirects des projets et l'indicateur « Le nombre d'équivalents temps plein créés ou maintenus » qui mesure le nombre d'équivalents temps plein directs créés ou maintenus par l'intervention de l'AFD. En complément, les descriptifs des projets adaptation adossés aux émissions climat est disponible sur le site internet de l'AFD.

Année de signature	Pays	Description du projet	Secteur adaptation	Engagement net En euros	Encours 2022 En euros	Fiche projet
2015	BANGLADESH	Développement durable de l'alimentation en eau de Dacca.	●	45 723 893	38 450 443	<a href="#">CLIQUER ICI</a>
2015	JORDANIE	Le projet vise à assurer le prélèvement de l'eau dans la vallée du Jourdain, son traitement et son pompage.	●	34 802 640	34 802 639	<a href="#">CLIQUER ICI</a>
2013	CAMBODGE	Appui aux acteurs de la politique sectorielle hydro-agricole.	●	18 333 333	18 333 333	<a href="#">CLIQUER ICI</a>
2017	CAMBODGE	Appui aux acteurs de la politique sectorielle hydro-agricole.	●	916 667	916 667	<a href="#">CLIQUER ICI</a>
2018	CAMBODGE	Gestion des ressources en eau et transition agro-écologique dans les périmètres irrigués au Cambodge.	●	55 000 000	55 000 000	
2016	MAROC	ONEE - 2 <sup>ème</sup> tranche du Programme National d'Assainissement (PNA).	●	34 000 000	15 387 200	<a href="#">CLIQUER ICI</a>
2017	MAROC	Projet de développement de l'irrigation et d'adaptation de l'agriculture aux changements climatiques (PDIA-CC).	●	40 000 000	35 000 000	<a href="#">CLIQUER ICI</a>
2017	MAROC	Ligne de crédit bleue auprès de la BMCE.	●	866 549	866 548	<a href="#">CLIQUER ICI</a>
2012	TUNISIE	Amélioration du service d'alimentation en eau potable de la population tunisienne sur l'ensemble du territoire national.	●	27 692 308	27 692 307	<a href="#">CLIQUER ICI</a>
2016	TUNISIE	Développement des territoires ruraux.	●	50 000 000	20 000 000	
2014	TUNISIE	De meilleurs réseaux d'assainissement pour les quartiers populaires.	●	27 692 308	27 692 307	<a href="#">CLIQUER ICI</a>
2017	TUNISIE	Financement du programme de sécurisation et de renforcement des infrastructures de transfert des eaux du Nord pour les régions du Sahel et Sfax.	●	60 000 000	60 000 000	
2012	VIETNAM	Programme d'infrastructures hydro-agricoles pour l'utilisation en eau dans la province de PHUOC HOA.	●	11 507 133	11 507 133	<a href="#">CLIQUER ICI</a>
2011	VIETNAM	Projet de renforcement de la gestion des ressources en eau et de réhabilitation des infrastructures hydro-agricoles dans le périmètre hydro-agricole de Bac Hung Hai.	●	13 846 154	13 846 153	<a href="#">CLIQUER ICI</a>
2015	VIETNAM	Infrastructures hydro-agricoles dans la province de Binh Dinh et de Hung Yen.	●	16 092 933	16 092 933	<a href="#">CLIQUER ICI</a>
2016	VIETNAM	Lutte contre la montée des eaux dans les provinces de Ninh Binh, Ha Tinh et Can Tho.	●	52 350 000	43 201 774	<a href="#">CLIQUER ICI</a>
2011	AFRIQUE DU SUD	Sécuriser l'approvisionnement en eau de la région de Durban.	●	11 448 635	11 448 634	<a href="#">CLIQUER ICI</a>
2020	KENYA	Soutient au secteur agricole.	●	17 463 309	8 124 497	<a href="#">CLIQUER ICI</a>

● Prévention et gestion des risques    ● Eau et assainissement    ● Agriculture et ressources naturelles

# Liens

---

## **Cadre d'émission Objectifs de développement durable :**

<https://www.afd.fr/sites/afd/files/2020-10-07-33-42/cadre-emission-odd-afd.pdf>

## **Revue « Second Party Opinion Vigeo » :**

<https://www.afd.fr/sites/afd/files/2020-10-07-34-23/vigeo-eiris-seconde-opinion-cadre-emissions-odd.pdf>

## **Transition et secteurs d'intervention :**

<https://www.afd.fr/fr/nos-secteurs-dintervention>

## **Les évaluations :**

<https://www.afd.fr/fr/les-evaluations>

## **L'Analyse Développement Durable :**

<https://www.afd.fr/fr/ressources/lanalyse-developpement-durable>

## **Responsabilité Sociétale :**

<https://www.afd.fr/fr/notre-responsabilite-societale>

## **Rapport de Développement durable Proparco :**

<https://www.proparco.fr/fr/une-institution-engagee-dans-la-promotion-d-un-secteur-privé-responsable>

## **Bilan activité climat :**

<https://www.afd.fr/fr/ressources/climat-bilan-activite-2022>

## **Open Data :**

<https://opendata.afd.fr/page/accueil/>

---



Contact équipe Funding : [\\_afd\\_funding@afd.fr](mailto:_afd_funding@afd.fr)  
[www.afd.fr/fr/espace-investisseurs](http://www.afd.fr/fr/espace-investisseurs)  
Bloomberg Ticker : **AGFRNC**

---

## Pour un monde en commun

---

Le groupe AFD contribue à mettre en œuvre la politique de la France en matière de développement durable et de solidarité internationale. Composé de l'Agence française de développement (AFD), en charge du financement du secteur public et des ONG, de la recherche et de la formation ; de sa filiale Proparco, dédiée au financement et à l'accompagnement du secteur privé ; et d'Expertise France, agence de coopération technique, le Groupe finance, accompagne et accélère les transitions nécessaires pour un monde plus juste et résilient.

C'est avec et pour les populations que nous construisons en lien avec nos partenaires des solutions partagées dans plus de 150 pays, ainsi que dans 11 départements et territoires ultramarins français. Notre objectif ? Concilier développement économique et préservation des biens communs : le climat, la biodiversité, la paix, l'égalité femmes-hommes, l'éducation ou encore la santé. Nos équipes sont engagées dans 4 200 projets sur le terrain, contribuant ainsi à l'engagement de la France et des Français en faveur des Objectifs de développement durable (ODD). Pour un monde en commun.



[www.afd.fr](http://www.afd.fr) - Twitter : @AFD\_France - Facebook : AFDOfficiel  
5, rue Roland-Barthes -75598 Paris cedex 12 -France  
Tél. : +33 1 53 44 31 31